

03/19/08/65

กรมส่งเสริมการค้าระหว่างประเทศ
รับเลขที่ 688
วันที่ 17 ก.ค. 65
เวลา 09.15 น.



สำนักงานสาธารณสุขจังหวัด
พระนครศรีอยุธยา
รับเลขที่ 30 ต.ต.ต.
วันที่ 15 ส.ค. ๒๕๖๕
เวลา 16.30

ที่ อว. ๖๘๑๐๔.๙/๖๕-๐๐๑๓๘

สาขาวิชารังสีวิทยา คณะแพทยศาสตร์
มหาวิทยาลัยสงขลานครินทร์
อำเภอหาดใหญ่ จังหวัดสงขลา ๙๐๑๑๐

๗ กรกฎาคม ๒๕๖๕

เรื่อง ขอความอนุเคราะห์ประชาสัมพันธ์งานประชุมวิชาการ The 6th Biennial Clinical-Radiologic-Pathologic Correlation

เรียน คุณบดี/นายแพทย์สาธารณสุข/ผู้อำนวยการโรงพยาบาล/หัวหน้าภาควิชาฯ

สิ่งที่ส่งมาด้วย โครงการประชุมวิชาการและกำหนดการประชุม

ตามที่ทางหน่วยรังสีวินิจฉัยโรคทรวงอก สาขาวิชารังสีวิทยา คณะแพทยศาสตร์ มหาวิทยาลัยสงขลานครินทร์ ร่วมกับราชวิทยาลัยรังสีแพทย์แห่งประเทศไทย และมูลนิธิส่งเสริมวิชาการโรคปอดชนิดวินิจฉัยยาก กำหนดจัดประชุมวิชาการ The 6th Biennial Clinical-Radiologic-Pathologic Correlation ระหว่างวันที่ ๑-๒ ตุลาคม ๒๕๖๕ ณ โรงแรมเรเนซองส์ ราชประสงค์ กรุงเทพมหานคร โดยมีวัตถุประสงค์เพื่อประยุกต์ใช้ความรู้จากสหสาขาเพื่อการวินิจฉัยและดูแลผู้ป่วยโรคระบบหายใจได้ดีขึ้น และแลกเปลี่ยนความรู้ความก้าวหน้าใหม่ๆ จากสาขาวิชาฯ เป็นการกระตุ้นให้เกิดความเข้าใจและร่วมมือกันในระดับสาขาวิชาหรือสถาบัน

ในการนี้จึงใคร่ขอเรียนเชิญแพทย์ และบุคลากรทางการแพทย์ในสังกัดของท่านเข้าร่วมประชุมวิชาการดังกล่าว โดยไม่ต้องเป็นวันลาและมีสิทธิเบิกค่าลงทะเบียนตลอดจนค่าใช้จ่ายต่าง ๆ ได้ตามระเบียบของทางราชการเมื่อได้รับอนุมัติจากผู้บังคับบัญชา โดยลงทะเบียนเข้าร่วมประชุมผ่านเว็บไซต์ <https://forld.org> หรือ Line ID: @forld.org และขอความอนุเคราะห์ประชาสัมพันธ์งานประชุมวิชาการดังกล่าวด้วย

จึงเรียนมาเพื่อโปรดประชาสัมพันธ์ และให้ความอนุเคราะห์ด้วย จะเป็นพระคุณยิ่ง



LINE
Line ID: @forld.org

ขอแสดงความนับถือ

(รองศาสตราจารย์นายแพทย์วิวัฒนา ถนอมเกียรติ)

ประธานจัดงานประชุมฯ

เรียน หัวหน้ากลุ่มงาน..... พ.ด.ม.

ดำเนินการ

ฝ่ายวิชาการ สาขาวิชารังสีวิทยา
โทรศัพท์ ๐๗๔-๔๕๑๕๐๘ ๔๕๑๕๐๑

.....



The
6
th
Biennial Clinical-
Radiologic-Pathologic
Correlation

๑-๒
ตุลาคม
๒๕๖๕

โรงแรมเรเนซองส์
ราชประสงค์
กรุงเทพมหานคร



โครงการ การจัดประชุม
The 6th Biennial Clinical-Radiologic-Pathologic Correlation
๑-๒ ตุลาคม พุทธศักราช ๒๕๖๕
ณ โรงแรมเรเนซองส์ ราชประสงค์ กรุงเทพมหานคร

หลักการและเหตุผล

การดูแลรักษาผู้ป่วย จำเป็นต้องใช้ความรู้พื้นฐานจากหลายสาขาวิชา ได้แก่ พยาธิวิทยา รังสีวิทยา จุลชีววิทยา สรีระวิทยา นับจากอดีตจนถึงปัจจุบันสาขาวิชาต่างๆ ได้เกิดความรู้และนวัตกรรมต่างๆ มากมาย โดยความรู้บางแขนงก็ได้เผยแผ่สู่บุคคลภายนอกสาขาวิชาเลย

หน่วยรังสีวินิจฉัยโรคทรวงอก ภาควิชารังสีวิทยา คณะแพทยศาสตร์ มหาวิทยาลัยสงขลานครินทร์ และภาควิชาอายุรศาสตร์ คณะแพทยศาสตร์ มหาวิทยาลัยสงขลานครินทร์ ได้ดำเนินกิจกรรมแลกเปลี่ยนความรู้ระหว่างสาขาวิชากันมาตลอดนานกว่า ๓๐ ปี พบว่ากิจกรรมในลักษณะดังกล่าวส่งเสริมให้เกิดความเข้าใจต่อยอดความรู้ และพัฒนาให้เกิดความมั่นใจขึ้นมาก จึงดำริที่จะรวบรวมองค์ความรู้ดังกล่าวและเผยแผ่ในรูปแบบของการประชุมระดับชาติในทุก ๒ ปี โดยครั้งนี้เป็นครั้งที่ ๖

ในการอบรมครั้งนี้มีความประสงค์จะเน้นที่ความก้าวหน้าและความรู้ใหม่ๆ ของสหสาขา การประยุกต์ใช้ความรู้เหล่านั้นเพื่อการวินิจฉัยและรักษาได้อย่างมั่นใจ ความเข้าใจอันดีระหว่างสหสาขา รวมถึงการพยายามที่จะลดความสิ้นเปลืองหรือขั้นตอนที่ซับซ้อนลง

วัตถุประสงค์

๑. ประยุกต์ใช้ความรู้จากสหสาขาเพื่อการวินิจฉัยและดูแลผู้ป่วยโรคระบบหายใจได้ดีขึ้น
๒. แลกเปลี่ยนความรู้ความก้าวหน้าใหม่ๆ จากสาขาวิชา
๓. กระตุ้นให้เกิดความเข้าใจและร่วมมือกันในระดับสาขาวิชาหรือสถาบัน

ระยะเวลาการฝึกอบรม ๒ วัน

วันที่ ๑-๒ ตุลาคม พ.ศ. ๒๕๖๕

สถานที่จัดประชุม

โรงแรมเรเนซองส์ ราชประสงค์ กรุงเทพมหานคร

จำนวนผู้เข้าร่วมประชุม

บุคลากรภายนอก	๒๓๐	คน
บุคลากรภายใน	๒๐	คน

คุณสมบัติผู้เข้าร่วมประชุม

รังสีแพทย์ อายุรแพทย์โรคปอด อายุรแพทย์โรคตับ ทางเดินน้ำดี ทางเดินอาหาร

ผู้รับผิดชอบโครงการ

๑. หน่วยรังสีวินิจฉัยทรวงอก สาขารังสีวินิจฉัย ภาควิชารังสีวิทยา คณะแพทยศาสตร์ มหาวิทยาลัยสงขลานครินทร์
๒. ภาควิชาอายุรศาสตร์ คณะแพทยศาสตร์ มหาวิทยาลัยสงขลานครินทร์
๓. มูลนิธิส่งเสริมวิชาการโรคปอดชนิดวินิจฉัยยาก

สถาบันคู่ความร่วมมือ

ราชวิทยาลัยรังสีแพทย์แห่งประเทศไทย

ผลที่คาดว่าจะได้รับ

๑. แลกเปลี่ยนความรู้ทางวิชาการและเทคโนโลยีใหม่ๆ ระหว่างสาขาต่างๆ ที่สามารถนำไปประยุกต์ใช้เกี่ยวกับวิชาชีพได้อย่างมีประสิทธิภาพและประสิทธิผล
๒. เผยแพร่ความรู้ ความเข้าใจใหม่ๆ เกี่ยวกับโรคของทรวงอก ตับ ทางเดินน้ำดี ทางเดินอาหาร ตลอดจนความก้าวหน้า และทักษะใหม่ๆ ที่เกี่ยวข้องกับการวินิจฉัย ดูแลและรักษาผู้ป่วย
๓. สร้างความสัมพันธ์ทั้งในและระหว่างวิชาชีพอื่น ซึ่งอาจนำไปสู่ความร่วมมือทางวิชาการระหว่างสถาบันในอนาคต

งบประมาณการจัดประชุม

งบประมาณการจัดประชุมรับผิดชอบโดยมูลนิธิส่งเสริมวิชาการโรคปอดชนิดวินิจฉัยยาก

คณะกรรมการจัดงาน

๑. รองศาสตราจารย์นายแพทย์วิวัฒนา	ถนอมเกียรติ	ประธาน
๒. รองศาสตราจารย์นายแพทย์ศิวศักดิ์	จุทอง	รองประธาน
๓. รองศาสตราจารย์แพทย์หญิงนันทกา	กิระนันท์วัฒน์	กรรมการ
๔. ผู้ช่วยศาสตราจารย์แพทย์หญิงณัชชญา	จำรูญกุล	กรรมการ
๕. รองศาสตราจารย์แพทย์หญิงกมลวรรณ	คัดตพันธ์	กรรมการ
๖. แพทย์หญิงสิตางค์	นิรัติศัยพันธ์	กรรมการ
๗. นายแพทย์ธีรวิฑู	ทับทิว	กรรมการ
๘. นายแพทย์ธนวิต	ภัทรพันธ์กุล	กรรมการ
๙. นางนิภาพร	ทองดีเลิศ	กรรมการ
๑๐. นางชุตติมา	จิตแจ้ง	กรรมการ และเลขานุการ



The
6
th

Biennial Clinical- Radiologic-Pathologic Correlation

๑-๒
ตุลาคม
๒๕๖๕

โรงแรมเรเนซองส์
ราชประสงค์
กรุงเทพมหานคร



โครงการ การจัดประชุม
The 6th Biennial Clinical-Radiologic-Pathologic Correlation
๑-๒ ตุลาคม พุทธศักราช ๒๕๖๕
ณ โรงแรมเรเนซองส์ ราชประสงค์ กรุงเทพมหานคร

วันเสาร์ที่ ๑ ตุลาคม พุทธศักราช ๒๕๖๕

Pre-Congress Related Activities on Digital Platform

Disease and Fibrotic Extents on HRCT: Lectures and Workshop
(ศ.พญ.ลลิตาพร สุวัฒน์นะพงศ์เชษฐ)

Pneumonia versus Cancer: Lectures and Workshop
(รศ.นพ.วิวัฒน์นา ถนอมเกียรติ และ ผศ.ยุทธพันธ์ วรรณโสภา)

Tuberculosis on HRCT: Lecture
(รศ.นพ.วิวัฒน์นา ถนอมเกียรติ)

Hybrid Activities

ผู้ดำเนินรายการ: ผศ.นพ.วราวุฒิ สุขเกษม (รังสีวินิจฉัย ม.มหิดล รามาธิบดี)

09.00-10.30

Pulmonary Arterial Hypertension in ILD:

- Terms, causes, diagnosis, significance and course
- CT findings and report
- Case Scenario

ผศ.นพ.ศุภฤกษ์	ติษยบุตร	(อายุรศาสตร์ ม.มหิดล ศิริราชพยาบาล)
ผศ.นพ.ภาคภูมิ	ธีราวิทย์	(รังสีวินิจฉัย ม.มหิดล ศิริราชพยาบาล)

09.30-10.45

BREAK

11.00-12.00

Smoking-Related Interstitial Fibrosis (SRIF):

- Clinical and pathologic terms
- HRCT findings

ผศ.พญ.ไพลิน	รัตน์วัฒน์กุล	(อายุรศาสตร์ ม.ขอนแก่น)
ผศ.พญ.นันทรา	ปิยะวิเศษพัฒน์	(รังสีวินิจฉัย ม.จุฬาลงกรณ์)

12.00-13.00

Lunch Symposium

Medical Treatment in Progressive Fibrosing ILD:

- When and How?

ผศ.พญ.อัสม่า	นวลกุลพงศ์	(อายุรศาสตร์ ม.สงขลานครินทร์)
พญ.ชญานิษฐ์	นิติวรางกูร	(รังสีวินิจฉัย ม.มหิดล รามาธิบดี)

13.00-14.00

Chronic Obstructive Pulmonary Disease:

- Why (not) CT and when?
- How to make a CT report

รศ.นพ.ธีระศักดิ์	แก้วอมตวงศ์	(อายุรศาสตร์ ม.มหิดล รามาธิบดี)
ศ.พญ.ลลิตพร	ลวิพัฒน์พงษ์เชษฐ	(รังสีวินิจฉัย ม.มหิดล รามาธิบดี)

14:00-15:00

Subclinical Tuberculosis:

- Terms, significance, clinical feature
- Management

ผศ.นพ.ณรงค์ภณ	ทุมวิภาต	(อายุรศาสตร์ ม.มหิดล ศิริราชพยาบาล)
รศ.พญ.วรางคณา	กัรติชนานนท์	(อายุรศาสตร์ ม.สงขลานครินทร์)
รศ.นพ.วิวัฒน์	ถนอมเกียรติ	(รังสีวินิจฉัย ม.สงขลานครินทร์)

15:00-15:30

BREAK

15:30-17:00

Post COVID-19 CT: Experiences across Thailand

- When and Why?

- How and how to report

ผศ.พญ.ไพลิน	รัตนวัฒน์กุล	(อายุรศาสตร์ ม.ขอนแก่น)
ผศ.พญ.ปัญญาชลิ	แก่นเมือง	(อายุรศาสตร์ ม.สงขลานครินทร์)
ศ.พญ.สุติพร	สุวัฒนะพงศ์เชฏ	(รังสีวินิจฉัย ม.มหิดล รามาธิบดี)
รศ.พญ.จันทิมา	เอื้อตรงจิตต์	(รังสีวินิจฉัย ม.เชียงใหม่)
รศ.พญ.นันทกา	กิระนันท์วัฒน์	(รังสีวินิจฉัย ม.สงขลานครินทร์)
ผศ.พญ.ธนิศา	ทองใบ	(รังสีวินิจฉัย จุฬาลงกรณ์มหาวิทยาลัย)
พญ.ปานยา	ทุมลท้าน	(รังสีวินิจฉัย ม.ขอนแก่น)
นพ.กฤตชาติ	บุตรเนียร	(รังสีวินิจฉัย ม.มหิดล ศิริราชพยาบาล)

วันอาทิตย์ที่ ๒ ตุลาคม พุทธศักราช ๒๕๖๕

Pre-Congress Related Activities on Digital Platform

Anatomical-Radiological Correlation in Gynecology: Lecture

(นพ.ธีระวุฒ ทับทวี)

CT and MRI Protocol in Gynecologic Conditions: Lecture

(นพ.ธีระวุฒ ทับทวี)

Benign Endometrial Condition and Endometrial Cancer: Lecture

(ผศ.พญ.กมลวรรณ คัตตพันธ์)

Overview of Treatment and Surgical Management in Gynecologic Conditions: Lecture

(ศ.นพ.หทัย ถิ่นธारा)

Benign and malignant ovarian mass: Lecture and Workshop

(ผศ.พญ. กมลวรรณ คัตตพันธ์)

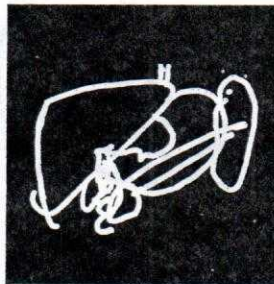
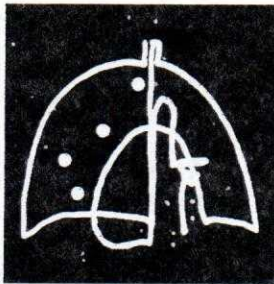


การประชุมเชิงปฏิบัติการเพื่อความเข้าใจกัน
ระหว่าง Radiologist และ Clinician

Biennial Clinico- Radiologic-Pathologic Correlation (OnLine-OnSite)

๑-๒
ตุลาคม
๒๕๖๕

โรงแรมเรเนซองส์
ราชประสงค์
กรุงเทพมหานคร



- Pulmonary Arterial Hypertension (Lecture)
- Terms และ CT findings ที่ยังคงคลุมเครือใน Smoking-Related Interstitial Fibrosis (SRIF) (Lecture)
- บทบาทของ Radiologist ในกระบวนการดูแลผู้ป่วยมะเร็งนรีเวชของระบบสาธารณสุข (Lecture-Workshop)
- การทำงานร่วมกันระหว่าง Radiologist, Endoscopist, Hepatologist และ Pathologist (Workshop)
- แนวทางการวินิจฉัย Pulmonary Infection (Lecture-Workshop)
- ติดตามสถานการณ์ Post-COVID lung จากหลากหลายสถาบันทั่วไทย และแนวทางในการตรวจ CT (Lecture-Panel Discussion)
- แนวทางการตรวจทางรังสีและบริหารจัดการในผู้ป่วยท้องผูกเรื้อรัง (Lecture)

ค่าลงทะเบียน ๖,๐๐๐ บาท

ใช้ใบเสร็จลงทะเบียนงานประชุมใหญ่
ทางวิชาการราชวิทยาลัยรังสีแพทย์
แห่งประเทศไทย พ.ศ. ๒๕๖๕
รับส่วนลด ๑,๐๐๐ บาท



ติดต่อสอบถามรายละเอียดเพิ่มเติมที่
มูลนิธิส่งเสริมวิชาการโรคปอดชนิดวินิจฉัยด้วยเอกซเรย์
LINE OA : @forld.org
E-mail : admin@forld.org



Boehringer
Ingelheim

PHILIPS



Biennial Clinico-Radiologic-Pathologic Correlation

Chest

Pulmonary Arterial Hypertension (PAH) *Hybrid*

- Clinical terms, causes, and diagnosis
- CT findings and diagnosis
- Interstitial lung disease (ILD) and PAH: Clinical significance and course
- Interstitial lung disease (ILD) and PAH: Management and case scenarios



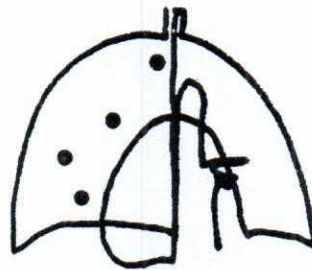
Medical Treatment in Progressive Fibrosing ILD: When and How *Hybrid*

Fibrotic Extent: Lecture-Workshop *Online*

Smoking Related Interstitial Fibrosis (SRIF) *Hybrid*

- Clinical and pathological terms
- HRCT findings

Pulmonary Infection: Lecture-Workshop *Online*



Hepatobiliary-Gastrointestinal

Case Scenarios and Workshop *Online* Answer and Comments *Hybrid* Chronic Constipation *Hybrid*

- Cause
- Management
- Role of Imaging

Gynecologic

Anatomical-Radiological Correlation *Online*

CT-MRI Protocols *Online*

Overview of Treatment and Surgical Management *Online*

Lectures: Gynecologic Tumors *Online*

- Leiomyoma and leiomyosarcoma
- Benign endometrial conditions and malignancy
- Benign and malignant ovarian tumors

Workshop *Online*

Answer and Comments *Hybrid*



ติดต่อสอบถามรายละเอียดเพิ่มเติมที่
มูลนิธิส่งเสริมวิชาการโรคปอดชนิดวิปลักษณ์หายาก

โรงแรมเรเนซองส์
ราชประสงค์
กรุงเทพมหานคร

๑-๒
ตุลาคม



Hybrid Activities

ผู้ดำเนินรายการ: นพ.ธีระวุฒ ทับทวี (รังสีวินิจฉัย ม.สงขลานครินทร์)

09.00-09.30	Leiomyoma and Leiomyosarcoma ศ.นพ.ท.เทัญ ถิ่นธारा (นรีเวช ม.สงขลานครินทร์) ผศ.พญ.กมลวรรณ คัดตพันธ์ (รังสีวินิจฉัย ม.สงขลานครินทร์)
09.30-10.30	Workshop: Leiomyoma and Leiomyosarcoma ผศ.พญ.กมลวรรณ คัดตพันธ์ (รังสีวินิจฉัย ม.สงขลานครินทร์) ศ.นพ.ท.เทัญ ถิ่นธारा (นรีเวช ม.สงขลานครินทร์)
10.30-11.00	BREAK
11.00-12.00	Workshop : Benign and malignant ovarian mass ผศ.พญ.กมลวรรณ คัดตพันธ์ (รังสีวินิจฉัย ม.สงขลานครินทร์) ศ.นพ.ท.เทัญ ถิ่นธारा (นรีเวช ม.สงขลานครินทร์)
12.00-13.00	Lunch Symposium Role of Dynamic Contrast MRI in Gynecologic Conditions นพ.ธีระวุฒ ทับทวี (รังสีวินิจฉัย ม.สงขลานครินทร์)
13:00-14:30	Hepatobiliary Clinico-Radiologic-Pathologic Correlation ผศ.พญ.ณัชชญา จำรูญกุล (อายุรศาสตร์ ม.สงขลานครินทร์) นพ.ธเนศวร์ ภัทรพันธกุล (อายุรศาสตร์ ม.สงขลานครินทร์) พญ.ลินดา บราวน์ (รังสีวินิจฉัย AIMC รามาธิบดี) ผศ.พญ.เสาวนีย์ ศรีรัตนพงษ์ (รังสีวินิจฉัย ม.มหิดล รามาธิบดี) รศ.พญ.นฤมล คล้ายแก้ว (พยาธิวิทยา จุฬาลงกรณ์มหาวิทยาลัย) นพ.ธีระวุฒ ทับทวี (รังสีวินิจฉัย ม.สงขลานครินทร์)
14:30-15:00	BREAK
15:00-16:00	Chronic Constipation: Cause, management, and role of imaging นพ.สุริยา กิรติชนานนท์ (อายุรศาสตร์ ม.สงขลานครินทร์) ผศ.พญ.กมลวรรณ คัดตพันธ์ (รังสีวินิจฉัย ม.สงขลานครินทร์) ผศ.พญ.เสาวนีย์ ศรีรัตนพงษ์ (รังสีวินิจฉัย ม.มหิดล รามาธิบดี)
