

การประชุม WAR ROOM โรคติดต่อและโรคไข้เลือดออก  
ในวันที่ 24 กรกฎาคม 2562 เวลา 13.30-16.00 น.  
สำนักงานสาธารณสุขจังหวัดพระนครศรีอยุธยา

วาระที่ 1 ประธานแจ้งให้ทราบ



วาระที่ 2 สรุปการประชุม

WARROOM

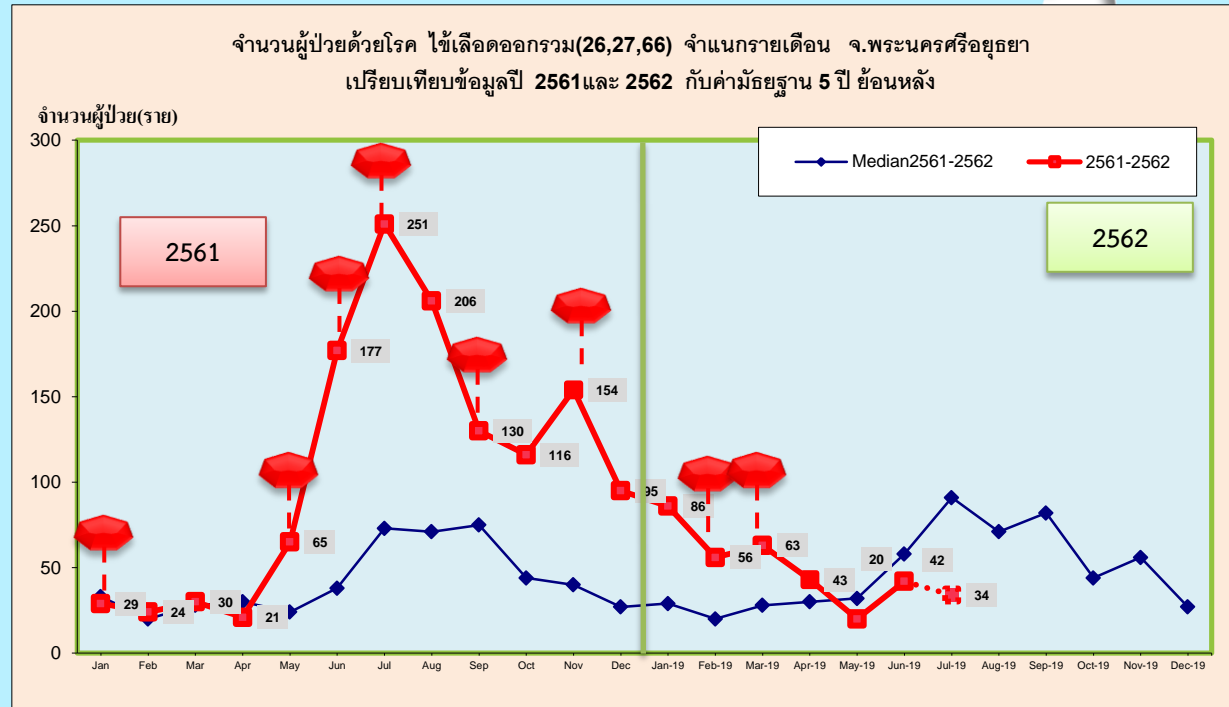
โรคติดต่อและไข้เลือดออก

เดือนมิถุนายน 2562



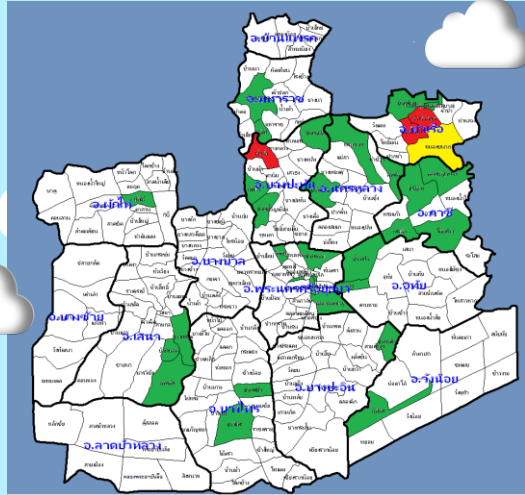
# วาระที่ 3 สถานการณ์โรคไข้เลือดออก

ลำดับเขต ๔ (อัตราป่วย)	ลำดับประเทศ (อัตราป่วย)	จังหวัด	รวมป่วย (ราย)	อัตราป่วยต่อแสน	รวมตาย (ราย)	อัตราตายต่อแสน
๑	๒๕	ลพบุรี	๖๙๒	๙๑.๓๘	๐	๐.๐๐
๒	๓๙	นครนายก	๑๗๗	๖๘.๓๘	๐	๐.๐๐
๓	๕๐	สิงห์บุรี	๑๑๓	๕๓.๗๒	๐	๐.๐๐
๔	๕๒	อ่างทอง	๑๔๕	๕๑.๔๖	๐	๐.๐๐
๕	๖๐	พระนครศรีอยุธยา	๓๓๙	๔๑.๗๔	๒	๐.๒๕
๖	๖๔	สระบุรี	๒๓๔	๓๖.๕๐	๐	๐.๐๐
๗	๖๙	นนทบุรี	๓๘๙	๓๑.๘๖	๐	๐.๐๐
๘	๗๒	ปทุมธานี	๓๒๑	๒๘.๖๕	๐	๐.๐๐
		รวมเขต ๔	๒,๔๑๐	๔๕.๔๕	๒	๐.๐๔
		รวมทั้งประเทศ	๕๓,๖๙๙	๘๑.๒๙	๖๕	๐.๑๐



ข้อมูลวันที่ 24-ก.ค-62 R506

## วาระที่ 3 สถานการณ์โรคไข้เลือดออก



ตำบลพื้นที่ระบาดและพื้นที่เสี่ยง เปรียบเทียบ สัปดาห์ที่ 25-28

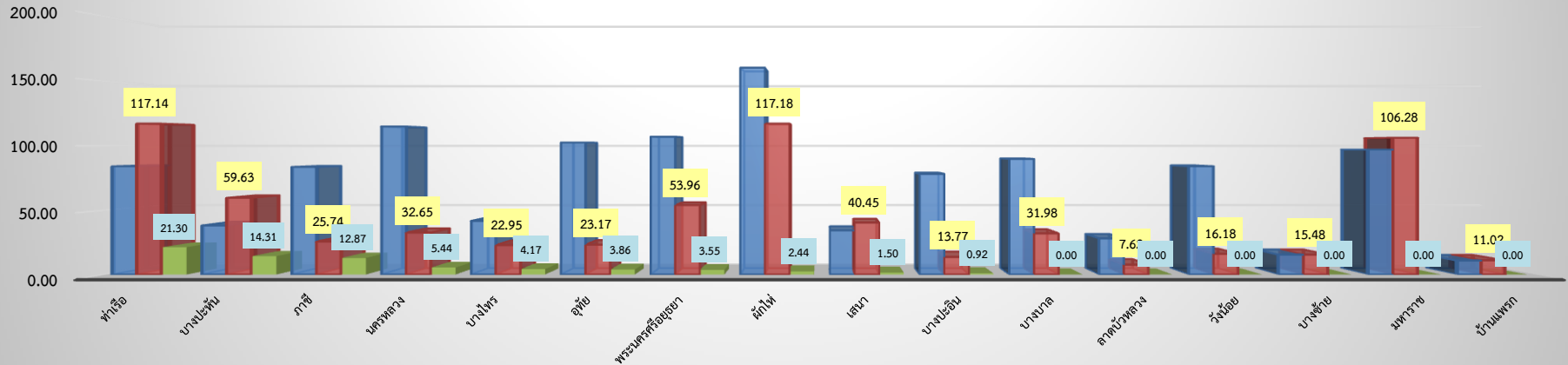
วันที่ 23 มิ.ย. 2562 – 20 ก.ค. 2562



ตำบลสีแดง 3 ตำบล  
ตำบลสีเหลือง 1 ตำบล  
ตำบลสีเขียว 29 ตำบล

	อำเภอ	ตำบล
พื้นที่สีแดง	ท่าเรือ	ศาลาลอย
		ท่าเจ้าสนุก
	บางปะหัน	หันสัง
พื้นที่สีเหลือง	ท่าเรือ	หนองขนาก

## อัตราป่วยโรคไข้เลือดออกรายอำเภอ เปรียบเทียบกับอัตราป่วยมัธยฐาน 5 ปี



อำเภอ	ตำบล	หมู่ที่	0-24	25	26	27	28	25-28	ผลรวมทั้งหมด	
ท่าเรือ	ท่าเจ้าสนุก	01	1					0	1	
		02	2					0	2	
		03	0			1		1	1	
		04	0			1		1	1	
		06	4	2	1			3	7	
		08	0				1	1	1	
	ท่าเรือ	99	9	2				2	11	
	ท่าหลวง	10	1					0	1	
	บ้านร่อม	01	3				1	1	4	
		03	1					0	1	
		04	1					0	1	
		05	1					0	1	
	ปากท่า	02	1					0	1	
		08	1					0	1	
	วังแดง	02	3					0	3	
	ศาลาลอย	01	1	1					1	2
		03	0			1			1	1
		04	0	1	1				2	2
		05	3	1					1	4
		07	2						0	2
		15	1						0	1
หนองขนาк		04	1						0	1
	12	1		1	3			4	5	
ท่าเรือ ผลรวม		37	7	3	8		18	55		

### วาระที่ 3 สถานการณ์โรคไข้เลือดออก

-จำนวนผู้ป่วยด้วยโรค ไข้เลือดออกรวม(26,27,66) จำแนกรายเดือน จ.พระนครศรีอยุธยา

ระหว่างวันที่ 01/01/2562 ถึงวันที่ 24/07/2562

พื้นที่/เดือน	ม.ค.		ก.พ.		มี.ค.		เม.ย.		พ.ค.		มิ.ย.		ก.ค.		รวม	
	ป่วย	ตาย	ป่วย	ตาย	ป่วย	ตาย	ป่วย	ตาย	ป่วย	ตาย	ป่วย	ตาย	ป่วย	ตาย	ป่วย	ตาย
พระนครศรีอยุธยา	37	0	15	0	8	0	8	0	0	0	3	0	5	0	76	0
ท่าเรือ	3	0	4	1	8	0	5	0	5	0	20	0	10	0	55	1
นครหลวง	2	0	1	0	3	0	1	0	2	0	1	0	2	0	12	0
บางไทร	4	0	0	0	1	0	3	0	1	0	0	0	2	0	11	0
บางบาล	7	0	2	0	1	0	0	0	0	0	1	0	0	0	11	0
บางปะอิน	3	0	5	0	2	0	1	0	1	0	2	0	1	0	15	0
บางปะหัน	1	0	7	0	4	0	4	0	2	0	1	0	6	0	25	0
ผักไห่	7	0	10	0	17	0	6	0	2	0	5	0	1	0	48	0
ภาชี	1	0	2	0	0	0	1	0	0	0	0	0	4	0	8	0
ลาดบัวหลวง	1	0	1	0	1	1	0	0	0	0	0	0	0	0	3	1
วังน้อย	3	0	1	0	2	0	3	0	0	0	3	0	0	0	12	0
เสนา	6	0	5	0	7	0	4	0	2	0	2	0	1	0	27	0
บางซ้าย	2	0	0	0	0	0	1	0	0	0	0	0	0	0	3	0
อูทัย	5	0	2	0	2	0	0	0	0	0	1	0	2	0	12	0
มหาราช	3	0	1	0	7	0	6	0	5	0	3	0	0	0	25	0
บ้านแพรก	1	0	0	0	0	0	0	0	0	0	0	0	0	0	1	0
รวม	86	0	56	1	63	1	43	0	20	0	42	0	34	0	344	2



# วาระที่ 4 ป้องกันและควบคุม โรคไข้เลือดออก

## 4.1 มาตรการป้องกันและควบคุมโรคไข้เลือดออก



# การดำเนินงาน โครงการอาสาปราบยุงลาย







# การดำเนินงาน โครงการอาสาปราบยุงลาย

แผนกิจกรรมอาสาพัฒนาสิ่งแวดล้อมกำจัดแหล่งเพาะพันธุ์ยุงลาย

ครั้งที่ 1	ระหว่างวันที่	ครั้งที่ 2	ระหว่างวันที่
1	28 มกราคม – 3 กุมภาพันธ์ 2562	7	19 – 28 กรกฎาคม 2562
2	18 – 24 กุมภาพันธ์ 2562	8	12 – 18 สิงหาคม 2562
3	11 – 17 มีนาคม 2562	9	9 15 กันยายน 2562
4	8 – 12 เมษายน 2562	10	13 – 23 ตุลาคม 2562
5	13 – 18 พฤษภาคม 2562	11	4 – 10 พฤศจิกายน 2562
6	5 – 15 มิถุนายน 2562	12	5 – 11 ธันวาคม 2562



# การป้องกันและควบคุมโรคไข้เลือดออกในโรงเรียน






**โครงการฉีดยาป้องกันและควบคุมโรคไข้เลือดออก ปี 2562**  
**ฉีดยาป้องกันโรคไข้เลือดออก**  
 แบบบันทึกกิจกรรมการกำจัดลูกน้ำยุงลาย สำหรับนักเรียน  
 ประจำเดือน.....พ.ศ. 2562

ชื่อ.....ชั้น.....โรงเรียน.....อำเภอ.....  
 บ้านเลขที่.....หมู่ที่.....ตำบล.....  
 อำเภอ.....จังหวัด.....

วันที่สำรวจ	จำนวนภาชนะที่สำรวจ	จำนวนภาชนะที่พบลูกน้ำ	จำนวนภาชนะที่กำจัด	ผู้ปกครองแจ้ง	ครูแจ้ง
ศุกร์.....					
ศุกร์.....					
ศุกร์.....					
ศุกร์.....					

มาเป็น "มือปราบยุงลาย" กันเถอะ






แบบบันทึกกิจกรรมการกำจัดลูกน้ำยุงลาย สำหรับนักเรียน  
 ประจำเดือน.....พ.ศ. 2562

ชื่อ.....ชั้น.....โรงเรียน.....อำเภอ.....  
 บ้านเลขที่.....หมู่ที่.....ตำบล.....  
 อำเภอ.....จังหวัด.....

วันที่สำรวจ	จำนวนภาชนะที่สำรวจ	จำนวนภาชนะที่พบลูกน้ำ	จำนวนภาชนะที่กำจัด	ผู้ปกครองแจ้ง	ครูแจ้ง
ศุกร์.....					
ศุกร์.....					
ศุกร์.....					
ศุกร์.....					


มาเป็น "มือปราบยุงลาย" กันเถอะ

แบบบันทึกกิจกรรมการกำจัดลูกน้ำยุงลาย สำหรับนักเรียน  
 ประจำเดือน.....พ.ศ. 2562

ชื่อ.....ชั้น.....โรงเรียน.....อำเภอ.....  
 บ้านเลขที่.....หมู่ที่.....ตำบล.....  
 อำเภอ.....จังหวัด.....

วันที่สำรวจ	จำนวนภาชนะที่สำรวจ	จำนวนภาชนะที่พบลูกน้ำ	จำนวนภาชนะที่กำจัด	ผู้ปกครองแจ้ง	ครูแจ้ง
ศุกร์.....					
ศุกร์.....					
ศุกร์.....					
ศุกร์.....					



Scanned with CamScanner

มาเป็น "มือปราบยุงลาย" กันเถอะ



## การติดตามมาตรการ 3-3-1

## การประเมินผล 3-3-1

ผลการประเมิน รวบรวมจากรายงาน R506 ตั้งแต่วันที่พบผู้ป่วย 21 มิย 62 ถึง 24 มิย 62 ทั้งหมด 60 ฉบับ มีแบบสอบสวนทั้งหมด 15 ฉบับ

อำเภอ	จำนวนผู้ป่วย	จำนวนแบบสอบสวนที่ส่ง	แจ้งผู้ป่วยภายใน 3 ชม. นับแต่วินิจฉัย	สอบสวนโรครภายใน 3 ชม. นับแต่ได้รับแจ้ง	ควบคุมโรครภายใน 24 ชั่วโมง
พระนครศรีอยุธยา	5	1	-	1	1
ท่าเรือ	25	1	-	1	1
นครหลวง	3	3	-	1	1
บางไทร	2	1	1	1	1
บางบาล	-	-	-	-	-
บางปะอิน	2	-	-	-	-
บางปะหัน	6	-	-	-	-
ผักไห่	4	3	2	3	3
ภาชี	3	2	2	2	2
วังน้อย	2	1	-	1	1
เสนา	3	3	-	3	3
บางซ้าย	-	-	-	-	-
อุทัย	2	-	-	-	-
มหาราช	2	-	-	-	-
บ้านแพรก	-	-	-	-	-

วาระที่ อื่นๆ





# แนวทางการให้วัคซีนป้องกันโรคหัด ในกลุ่มเด็กอายุ 1 - 12 ปี ทั่วประเทศ

พ.ศ. 2562 - 2563

ตามแผนเร่งรัดการกำจัดโรคหัดของประเทศไทย

**follow-up**  
vaccination campaigns  
**MMR-MR**  
Children age 1-12 years  
Thailand  
<https://ddc.moph.go.th/th/site/office/view/dvdp>  
<http://meas.ddc.moph.go.th/>

กองโรคป้องกันด้วยวัคซีน

กรมควบคุมโรค กระทรวงสาธารณสุข

<https://ddc.moph.go.th/th/site/office/view/dvdp>

- การรณรงค์ MMR เด็กอายุ 1 - ต่ำกว่า 7 ปี
  - กลุ่มที่ 1 เขตสุขภาพที่ 1, 2 และ 5
    - : ก.ย. - พ.ย. 2562
  - กลุ่มที่ 2 เขตสุขภาพที่ 3,4,6,7,8,9,10,11,12, กทม.
    - : ม.ค. - มี.ค. 2563
- การรณรงค์ MR เด็กอายุ 7-12 ปี พร้อมกันทุกจังหวัด : ต.ค. - ธ.ค. 2562

- กลุ่มเด็กอายุ 1 - ต่ำกว่า 7 ปี  
กลุ่มเด็กก่อนวัยเรียนในชุมชน  
รวมเด็กในศูนย์เด็กเล็ก เด็กชั้นอนุบาล 1 - 3  
เด็กด้อยโอกาส สถานสงเคราะห์ บ้านเด็กกำพร้า  
พื้นที่ห่างไกล โรงเรียนขยายโอกาส

- ทะเบียนประชากร (บัญชี 1)
- ทะเบียนราษฎร์
- สำรวจจริง

- กลุ่มเด็กอายุ 7 - 12 ปี  
ชั้นประถมศึกษาปีที่ 1 - 6 ของโรงเรียนในพื้นที่  
รับผิดชอบของแต่ละสถานบริการ

- การรณรงค์ฉีดวัคซีนในแต่ละชนิดวัคซีน กลุ่มอายุ พื้นที่ มีระยะเวลาดำเนินการ 3 เดือน โดย
  - 2 เดือนแรก เป็นช่วงที่มีการรณรงค์แบบเข้มข้นในเชิงรุก
  - 1 เดือนหลัง เป็นช่วงเก็บตกเด็กที่ยังไม่มารับวัคซีน



ผลการปฏิบัติงาน การรณรงค์ให้วัคซีน MMR (ร้อยละ)

$$= \frac{\text{จำนวนเด็ก อายุ 1 - ต่ำกว่า 7 ปี ในพื้นที่รับผิดชอบที่ได้รับวัคซีน MMR ในช่วงการรณรงค์ฯ ครึ่งนี้}}{\text{จำนวนเด็กกลุ่มเป้าหมายในการรณรงค์ อายุ 1 - ต่ำกว่า 7 ปี ในพื้นที่ที่สำรวจได้}} \times 100$$

ความครอบคลุมการได้รับวัคซีนป้องกันโรคหัดในกลุ่มเด็กอายุ 1 - ต่ำกว่า 7 ปี ในพื้นที่ (ร้อยละ)

$$= \frac{\text{จำนวนเด็ก อายุ 1 - ต่ำกว่า 7 ปี ในพื้นที่รับผิดชอบที่ได้รับวัคซีน MMR ครึ่งนี้ หรือ เคยได้รับวัคซีน MMR/MR มาแล้ว}}{\text{จำนวนเด็ก อายุ 1 - ต่ำกว่า 7 ปี ในพื้นที่รับผิดชอบทั้งหมด}} \times 100$$

ผลการปฏิบัติงาน การรณรงค์ให้วัคซีน MR (ร้อยละ)

$$= \frac{\text{จำนวนเด็ก อายุ 7 - 12 ปี ในพื้นที่รับผิดชอบที่ได้รับวัคซีน MR ในช่วงการรณรงค์ฯ ครึ่งนี้}}{\text{จำนวนเด็กกลุ่มเป้าหมายในการรณรงค์ อายุ 7 - 12 ปี ในพื้นที่ที่สำรวจได้}} \times 100$$

ความครอบคลุมการได้รับวัคซีนป้องกันโรคหัดในกลุ่มเด็กอายุ 7 - 12 ปี ในพื้นที่ (ร้อยละ)

$$= \frac{\text{จำนวนเด็ก อายุ 7 - 12 ปี ในพื้นที่รับผิดชอบที่ได้รับวัคซีน MR ครึ่งนี้ หรือ เคยได้รับวัคซีน MMR/MR มาแล้ว}}{\text{จำนวนเด็ก อายุ 7 - 12 ปี ในพื้นที่รับผิดชอบทั้งหมด}} \times 100$$

ตารางที่ ๑ การตรวจสอบประวัติวัคซีนและการให้วัคซีน MMR/MR ครั้งนี้

ประวัติการได้รับวัคซีน MMR/MR ในอดีต	ชนิด และ การให้วัคซีน
<b>กลุ่มเด็ก อายุ ๑ - ต่ำกว่า ๗ ปี</b>	<b>MMR</b>
<b>อายุ ๑ ปี - ๒ ปีครึ่ง</b>	ใช้วัคซีนในโครงการรณรงค์
ไม่เคยได้รับวัคซีน/ไม่ทราบ	๑ เข็ม (สำหรับเข็มที่ ๒ ให้ตามกำหนดการปกติเมื่ออายุ ๒ ปีครึ่ง และต้องห่างจากเข็มแรกอย่างน้อย ๑ เดือน)
เคยได้ ๑ เข็ม หรือมากกว่า	ไม่ต้องให้
<b>อายุ ๒ ปีครึ่ง - ๓ ปี</b>	เก็บตกโดยใช้วัคซีน สปสช. ตามระบบปกติ
<b>อายุ ๓ ปี - ต่ำกว่า ๗ ปี</b>	ใช้วัคซีนในโครงการรณรงค์
ไม่เคยได้รับวัคซีน/ไม่ทราบ	๑ เข็ม (และให้ติดตามเก็บตกตอน ป.๑ อีก ๑ เข็ม ตามระบบปกติ)
เคยได้ ๑ เข็ม	๑ เข็ม (ห่างจากเข็มก่อนหน้าอย่างน้อย ๑ เดือน)
เคยได้ ๒ เข็ม หรือมากกว่า	ไม่ต้องให้
<b>กลุ่มเด็ก อายุ ๗ - ๑๒ ปี</b>	<b>MR</b>
<b>อายุ ๗ ปี (ป.๑)</b>	เก็บตกโดยใช้วัคซีน สปสช. ตามระบบปกติ
<b>อายุ ๘ - ๑๒ ปี (ป.๒ - ป.๖)</b>	ใช้วัคซีนในโครงการรณรงค์
ไม่เคยได้รับวัคซีน/ไม่ทราบ	๑ เข็ม
เคยได้ ๑ เข็ม	๑ เข็ม (ห่างจากเข็มก่อนหน้าอย่างน้อย ๑ เดือน)
เคยได้ ๒ เข็ม หรือมากกว่า	ไม่ต้องให้

- **การจัดส่งวัคซีน และ อุปกรณ์การฉีด**

- จัดส่งวัคซีนรอบที่ 1 (ร้อยละ 70)
- จัดส่งวัคซีนรอบที่ 2 (ร้อยละ 30)
- พร้อมอุปกรณ์การฉีด (ส่งรอบเดียว)

- **รายงานผลการปฏิบัติงาน**

- ระดับหน่วยบริการ (ทุกวันศุกร์ รายงานผ่านแบบฟอร์ม)
  - ระดับอำเภอ/CUP (ทุกวันจันทร์ รายงานผ่านเว็บไซต์)
  - สสจ./สคร. (ติดตามประเมินผลผ่านเว็บไซต์ ทุกสัปดาห์)
-

# ระบบติดตามข้อมูลการรณรงค์ให้วัคซีนโรคหัด

## MMR/MR

<http://meas.ddc.moph.go.th>



# การติดตามเผื่อระวังผู้เดินทางไปประกอบพิธีฮัจญ์

- <http://www2.sasuk12.com/hajj/>