



ศูนย์ปฏิบัติการตอบโต้ภาวะฉุกเฉิน
ทางด้านสาธารณสุข(PHEOC)

กรณีโรคปอดอักเสบจากเชื้อไวรัสโคโรนาสายพันธุ์ใหม่ 2019

วันที่ 28 มกราคม 2563 เวลา 13.30-16.00 น.

ณ ห้องทัศนีย์ สสจ.พระนครศรีอยุธยา

วาระที่ 1 ประธานแจ้งให้ทราบ



ประกาศสำนักงานสาธารณสุขจังหวัดพระนครศรีอยุธยา
เรื่อง เปิดศูนย์ปฏิบัติการตอบโต้ภาวะฉุกเฉินด้านสาธารณสุข(PHEOC)กรณีโรคปอดอักเสบ
จากเชื้อไวรัสโคโรนาสายพันธุ์ใหม่

ด้วย สำนักงานสาธารณสุขจังหวัดพระนครศรีอยุธยา ได้รับแจ้งจากกระทรวงสาธารณสุข เรื่อง การดำเนินการเตรียมความพร้อมรับมือโรคปอดอักเสบจากเชื้อไวรัสโคโรนาสายพันธุ์ใหม่ ๒๐๑๙ และ รายงานสถานการณ์โรคปอดอักเสบรุนแรงจากเชื้อไวรัสโคโรนาสายพันธุ์ใหม่ ๒๐๑๙ ณ วันที่ ๒๑ มกราคม ๒๕๖๓ พบผู้ป่วยยืนยัน จากสาธารณรัฐประชาชนจีน (เมืองอู่ฮั่น มณฑลหูเป่ย์) จำนวน ๓๓๔ ราย เสียชีวิต ๖ ราย โดยในประเทศไทย มีรายงานผู้ป่วย จำนวน ๔ ราย เป็นนักท่องเที่ยวชาวจีน จำนวน ๓ ราย เป็นชาวไทยที่ เดินทางกลับจากเมืองอู่ฮั่น จำนวน ๑ ราย ทุกรายอาการดีขึ้น กระทรวงสาธารณสุข จึงขอให้ทุกจังหวัด ดำเนินการเตรียมความพร้อมรับมือโรคปอดอักเสบจากเชื้อไวรัสโคโรนาสายพันธุ์ใหม่ ๒๐๑๙

สำนักงานสาธารณสุขจังหวัดพระนครศรีอยุธยา เปิดศูนย์ปฏิบัติการตอบโต้ภาวะฉุกเฉินด้าน สาธารณสุข (PHEOC) กรณีโรคปอดอักเสบ จากเชื้อไวรัสโคโรนาสายพันธุ์ใหม่ และให้ข้าราชการทุกท่านปฏิบัติหน้าที่ ตามที่ได้รับมอบหมายตามโครงสร้างบัญชาการ ต่อไปด้วย

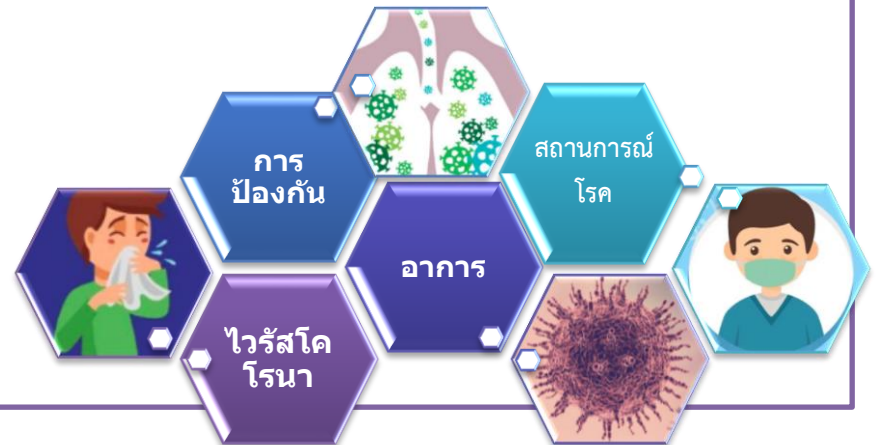
ประกาศ ณ วันที่ ๒๗ มกราคม พ.ศ.๒๕๖๓

(นายพีระ อารีรัตน์)

นายแพทย์สาธารณสุขจังหวัดพระนครศรีอยุธยา

สถานการณ์โรคปอดอักเสบจากเชื้อไวรัสโคโรนาสายพันธุ์ใหม่ 2019

- วันที่ 27 มกราคม 2563
- ผู้ป่วยยืนยันทั่วโลก 15 ประเทศ จำนวนทั้งสิ้น 2,819 ราย เสียชีวิต 81 ราย
- พบผู้ป่วยยืนยันในประเทศจีนกระจายเกือบ ทุกเมือง (ยกเว้นเมือง Xizang) จำนวน 2,761 ราย เสียชีวิต 81 ราย
- พบผู้ป่วยยืนยันในประเทศไทยจำนวน 8 ราย เป็นชาวจีน 7 ราย และเป็นชาวไทย จ.นครปฐม (เดินทางกลับมาจากจีน 1 ราย) ทั้งหมดนี้รักษาหายแล้ว 5 ราย ยังรักษาอยู่จำนวน 3 ราย



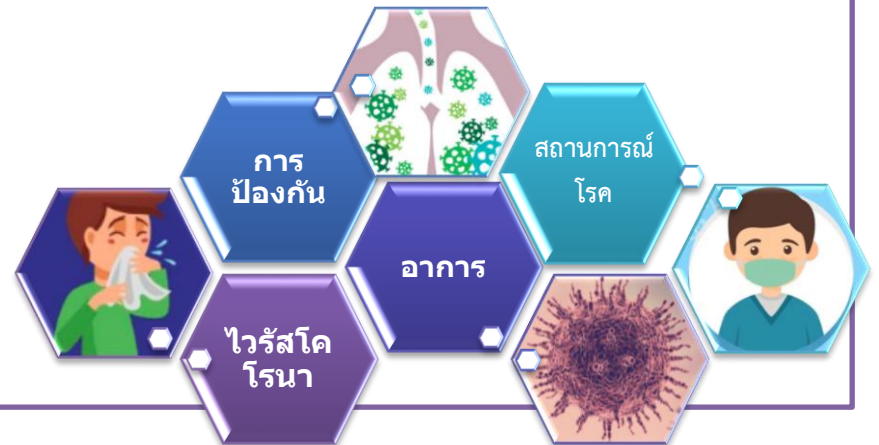
นโยบายที่สำคัญและข้อสั่งการ

ลำดับที่	ประเด็นข้อสั่งการ
1	ให้ทุกจังหวัดศูนย์ปฏิบัติการตอบโต้ภาวะฉุกเฉิน ทางด้านสาธารณสุข(PHEOC)กรณีใช้ปอดอักเสบจากเชื้อไวรัสโคโรนาสายพันธุ์ใหม่ 2019
2	จัดระบบเฝ้าระวัง/ให้มีการรายงานระบบ 24 ชั่วโมง
3	ดำเนินการบริการทางด้านการแพทย์และสาธารณสุขตามมาตรการที่กรมควบคุมโรคกำหนดอย่างเคร่งครัด เช่นการสอบสวนโรค การคัดกรอง การเก็บส่งตรวจทางห้องปฏิบัติการ
4	จัดทีมแพทย์ผู้เชี่ยวชาญในการให้คำปรึกษากับโรงพยาบาลที่รับผู้ป่วยสงสัยตลอด 24 ชั่วโมง
5	เตรียมความพร้อมห้องความดันลบ (Negative Pressure room) ของสถานพยาบาลให้พร้อมใช้งาน และจัดทีมรับส่งต่อผู้ป่วย
6	จัดทำสื่อความรู้ให้คำแนะนำการปฏิบัติตัวของประชาชน



วาระที่ 2 รับรองรายงานการประชุม/เรื่องสืบเนื่อง

-ไม่มี



วาระที่ 3 เรื่องเพื่อทราบ

3.1 ข้อเสนอ VDO Conference



กระทรวงสาธารณสุข
MINISTRY OF PUBLIC HEALTH

กรมควบคุมโรค

กลยุทธ์	การดำเนินงาน
1. การป้องกันการแพร่กระจายเชื้อ	<ul style="list-style-type: none">- จัดให้มีการอบรมบุคลากรทุกจังหวัดเรื่องการป้องกันตนเอง- จัดทำแนวทางการป้องกันการแพร่กระจายเชื้อใน รพ.
2. การเฝ้าระวังและสอบสวนโรค	<ul style="list-style-type: none">- ดำเนินควบคุมโรคในการคัดกรองผู้เดินทางที่สนามบิน- จัดทำ health beware card สำหรับผู้เดินทาง- จัดทีมสอบสวนผู้ป่วย- จัดทำเครื่องมือสื่อสารผู้เดินทางโดยอ้างอิงกฎหมายที่เกี่ยวข้อง
3. การดูแลรักษาผู้ป่วย	<ul style="list-style-type: none">- สถาบันบำราศนราดูรรับผู้ป่วยในเขต กทม.- ประสานห้องปฏิบัติการตรวจยืนยันเชื้อสาเหตุ
4. การติดตามผู้สัมผัส	จัดทีมร่วมติดตามผู้สัมผัสเสี่ยงสูง
5. การสื่อสารความเสี่ยง	ประสานสั่งการ สคร. ในส่วนที่เกี่ยวข้อง
6. การประสานงาน	จัดให้มี Liaison ประสานกับ EOC สป. และ ภายนอก กสธ.

วาระที่ 3 เรื่องเพื่อทราบ

สสจ. และ รพ. ในจังหวัดที่มีเที่ยวบินตรงหรือ
มี นักท่องเที่ยว จีนจำนวนมาก

กลยุทธ์	การดำเนินงาน
1. การป้องกันการแพร่กระจายเชื้อ	<ul style="list-style-type: none">- สำรวจความพร้อมของห้องแยกโรคในจังหวัด- สำรวจความพร้อมของอุปกรณ์ PPE และประมาณการใช้งาน
2. การเฝ้าระวังและสอบสวนโรค	<ul style="list-style-type: none">- จัดเจ้าหน้าที่ร่วมกับด่านควบคุมโรคคัดกรองผู้เดินทางที่สนามบิน- จัดระบบส่งต่อผู้ป่วยไปยัง รพ. ที่มีห้องแยกโรค- สั่งการและควบคุมกำกับให้มีการคัดกรองที่ OPD ในทุก รพ.- จัดระบบรับผู้ป่วย PUI ในชุมชน- จัดทีมสอบสวนโรคกรณีพบผู้ป่วย PUI
3. การดูแลรักษาผู้ป่วย	<ul style="list-style-type: none">- จัดระบบการปรึกษาส่งต่อผู้ป่วยในระดับจังหวัดและเขต รวมทั้งทีมและรพพยาบาลรับส่งผู้ป่วยที่มีความพร้อม
4. การติดตามผู้สัมผัส	<ul style="list-style-type: none">- จัดทีม SRRT / CDCU ภายในจังหวัด ติดตามผู้สัมผัส
5. การสื่อสารความเสี่ยง	<ul style="list-style-type: none">- หากมีความจำเป็นต้องให้ข่าว ให้ปรึกษามายังส่วนกลาง เพื่อให้ข้อมูลในทางเดียวกัน

วาระที่ 3 เรื่องเพื่อทราบ



กระทรวงสาธารณสุข
MINISTRY OF PUBLIC HEALTH

กรมการแพทย์

กลยุทธ์	การดำเนินงาน
1. การป้องกันการแพร่กระจายเชื้อ	- จัดให้มีการอบรมบุคลากรทุกจังหวัดเรื่องการป้องกันตนเอง - จัดทำแนวทางการป้องกันการแพร่กระจายเชื้อใน รพ.
2. การเฝ้าระวังและสอบสวนโรค	- จัดทำแนวทางการคัดกรองที่ OPD
3. การดูแลรักษาผู้ป่วย	- จัดทำแนวทางการดูแลรักษาผู้ป่วยและมาตรฐานการส่งต่อผู้ป่วย เช่น ทีมรับผู้ป่วย รถรีเฟอร์ - จัด รพ. ในสังกัดกรมการแพทย์เพื่อรับผู้ป่วยในกรุงเทพมหานคร
4. การติดตามผู้สัมผัส	-
5. การประสานงาน	- จัดให้มี Liaison ประสานกับ EOC
6. การสื่อสารความเสี่ยง	- เตรียมวิทยากรสนับสนุนพื้นที่

วาระที่ 3 เรื่องเพื่อทราบ

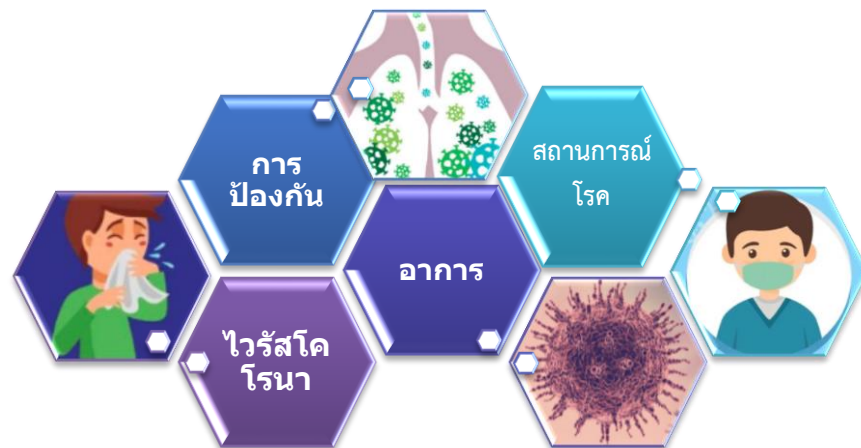


กระทรวงสาธารณสุข
MINISTRY OF PUBLIC HEALTH

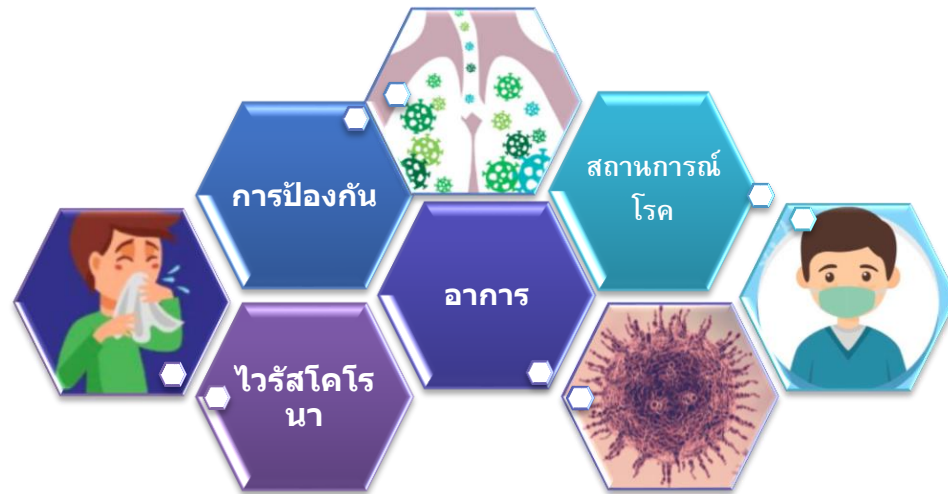
กรมวิทยาศาสตร์การแพทย์

กลยุทธ์	การดำเนินงาน
3. การดูแลรักษาผู้ป่วย	<ul style="list-style-type: none">- จัดทำและเผยแพร่แนวทางการเก็บสิ่งส่งตรวจทางห้องปฏิบัติการ- จัดทำแนวทางการตรวจตัวอย่างเพื่อหาเชื้อ nCoV2019- เตรียมความพร้อมศูนย์วิทยาศาสตร์การแพทย์ในการเป็นหน่วยรับตัวอย่างตรวจ- สนับสนุนพื้นที่ในการขนส่งตัวอย่างเข้ามายังห้องปฏิบัติการที่กำหนด
6. การประสานงาน	ประสานสั่งการศูนย์วิทย์ฯ

วาระที่ 3.2 แนวทางการดำเนินงานคัดกรอง OPD/ER การสอบสวนโรค/การตรวจทางห้องปฏิบัติการ



แนวทางการเฝ้าระวัง คัดกรอง สอบสวนโรค
และการส่งสิ่งส่งตรวจทางห้องปฏิบัติการ
โรคปอดอักเสบจากเชื้อไวรัสโคโรนาสายพันธุ์ใหม่ 2019



นิยามโรคปอดอักเสบจากเชื้อไวรัสโคโรนาสายพันธุ์ใหม่ 2019

1. ผู้ป่วยที่ดำเนินการสอบสวนโรค (Patents under investigated : PUI)

- 1) ผู้ป่วยที่มีไข้ $>38^{\circ}\text{C}$ ร่วมกับอาการระบบทางเดินหายใจอย่างใดอย่างหนึ่ง (ไอ น้ำมูก เจ็บคอ หายใจเร็ว หรือ หายใจเหนื่อย หรือ หายใจลำบาก) **และ**
- 2) เดินทางจากประเทศ หรือ อาศัยอยู่ในพื้นที่ระบาดของโรคปอดอักเสบจากเชื้อ Novel Coronavirus 2019 ภายใน 14 วัน **หรือ**
- 3) มีประวัติสัมผัสสัตว์ที่เป็นแหล่งโรคหรือ เข้าโรงพยาบาลในประเทศที่มีการระบาดของโรคปอดอักเสบจากเชื้อ Novel Coronavirus 2019 **หรือ**
- 4) มีประวัติสัมผัสใกล้ชิดกับผู้ป่วยที่ยืนยันการติดเชื้อ Novel Coronavirus 2019

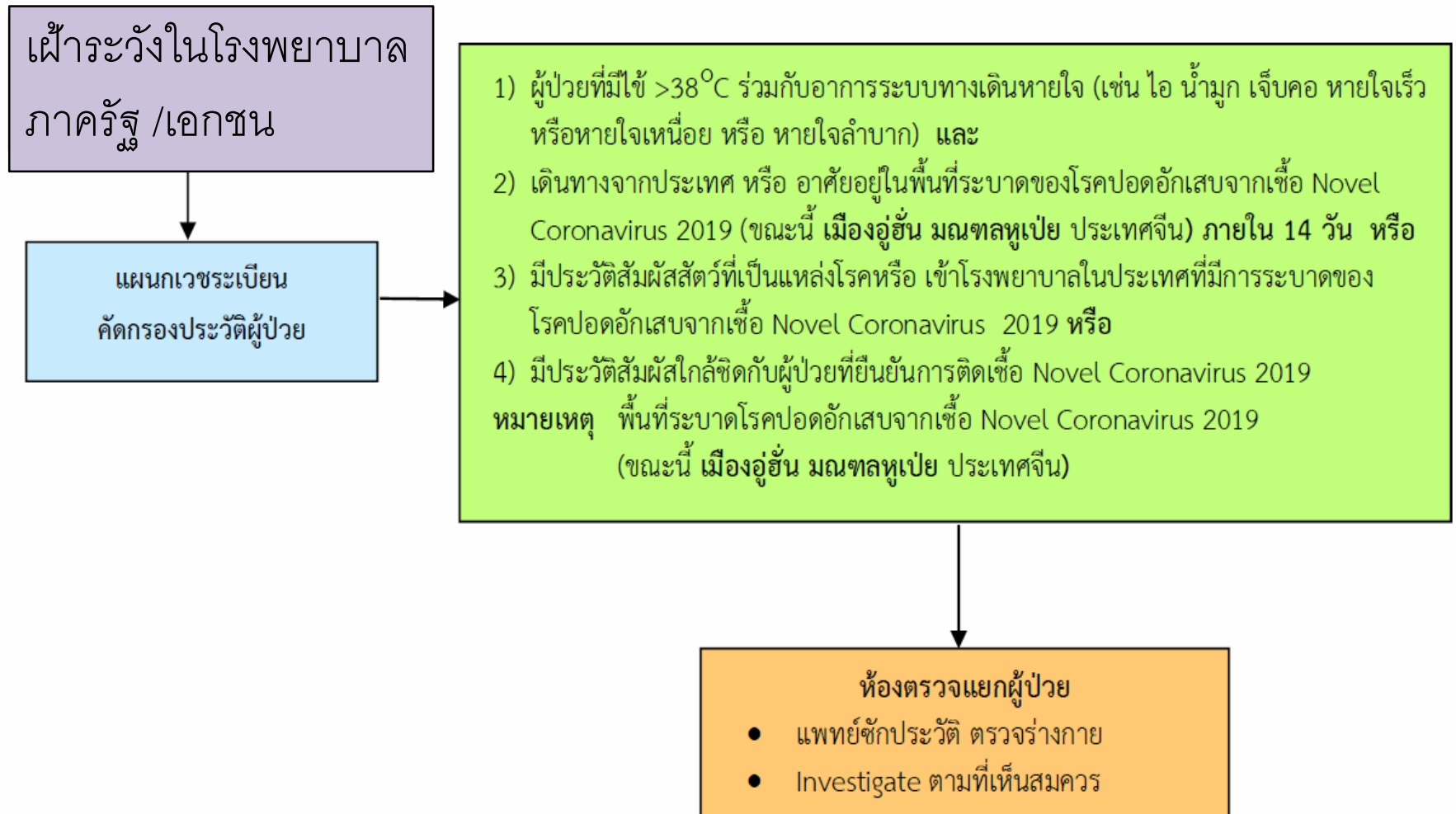


นิยามโรคปอดอักเสบจากเชื้อไวรัสโคโรนาสายพันธุ์ใหม่ 2019

- 2. ผู้ป่วยเข้าข่าย (**Probable**) หมายถึง ผู้ป่วยเข้าเกณฑ์สอบสวนโรคที่มีผลบวก **family coronavirus** และไม่พบเชื้อก่อโรคไวรัสตัวอื่น หรือเป็นผู้สัมผัสผู้ป่วยยืนยัน
- 3. ผู้ป่วยยืนยัน (**Confirmed**) ผู้ป่วยที่เข้าเกณฑ์สอบสวนโรคที่มีผลตรวจทางห้องปฏิบัติการยืนยันเชื้อโคโรนาไวรัสสายพันธุ์ใหม่ 2019



แนวทางการคัดกรอง ผู้ป่วยโรคปอดอักเสบจากเชื้อโคโรนาไวรัสสายพันธุ์ใหม่ 2019 ในโรงพยาบาลภาครัฐและเอกชน



แนวทางการรายงาน และส่งสิ่งส่งตรวจทางห้องปฏิบัติการเมื่อพบผู้ป่วยเข้าเกณฑ์ PUI โรคปอดอักเสบจากเชื้อโคโรนาไวรัสสายพันธุ์ใหม่ 2019 จังหวัด พระนครศรีอยุธยา

*นายทรงวุฒิ กระจ่างเย่า 089 5498849
*นางเสาวลักษณ์ วิจิตรบรรจง 081 8516657
*นางนัยนา เนตรทิพย์ 087 0082236
* นส. กมลพร สีหาภาค 082 2196172

รพ.รัฐและเอกชน
ที่พบผู้ป่วยมีไข้ 38 องศา.+
ไอ/มีน้ำมูก/หอบเหนื่อย+
มีประวัติ 14 วันก่อนป่วย
กลับมาจาก พท.ระบาด /
อาศัยใน พท.เสี่ยง/สัมผัส
ใกล้ชิดผู้ป่วย/สัมผัสสัตว์
แหล่งรังโรค



*รายงานทันที (TEL.)
*แบบสอบสวนโรค
Novelcorona 1
*รายงานข้อมูลเบื้องต้น
(ทาง Line)

*สสจ. ตรวจสอบข้อมูล
*พิจารณาเข้าเกณฑ์
PUI แจ้ง สคร.4

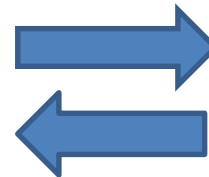
รายงานภายใน
3 ชม. (TEL.)
*แบบสอบสวนโรค
Novelcoronavirus 1
*รายงานเบื้องต้น
(ทาง Line)

*สคร.4 สระบุรี
ประสาน SAT DDC
เพื่อตรวจสอบข้อมูล
และขอรหัสผู้ป่วย PUI
(code case) เพื่อลงใน
ใบส่งตรวจLAB และ
ออกหนังสือราชการ
นำส่ง LAB 3 ฉบับ
(กรมวิทย์,จุฬาฯ
,บิรราชฯ)



บิรราชฯ ตึก 8 ชั้น2

รหัส code case และใบนำส่ง
LAB (3ฉบับ) **ทันที**



รหัส code case และใบนำส่ง LAB (3 ฉบับ)
ภายใน 2 ชั่วโมง

การดำเนินการเก็บตัวอย่างเพื่อส่งยืนยันเมื่อ PUI admit รพ.

กรณีผู้ป่วยไม่มีอาการปอดอักเสบ

เก็บ Nasopharyngeal swab + Throat swab/oropharyngeal swab

ใส่ใน UTM หลอดเดียวกัน จำนวน 2 ชุด



เก็บตัวอย่างส่งตรวจ

เก็บ Clot blood 3-5 ml อย่างน้อย 1 หลอด
ในวันแรกและวันจำหน่าย

อุปกรณ์การเก็บ Nasopharyngeal swab

1. Universal Transport Media (UTM) สีแดง
2. Dacron หรือ Rayon swab ที่ก้านทำด้วยลวดหรือพลาสติกอ่อน ไม่เคลือบสาร **calcium alginate** เนื่องจากอาจรบกวนการอ่านผล PCR

อุปกรณ์การเก็บ Throat Swab

Rayon Tipped Swab ก้านพลาสติก


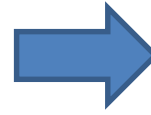
การเก็บตัวอย่าง เก็บในอุณหภูมิ 2-8 องศาเซลเซียส ส่งตัวอย่างโดยเร็วที่สุด (ไม่ควรเกินภายใน 72 ชม.)

สถานที่ส่งตรวจ : สถาบันบำราศนราดูร ตึก 8 ชั้น 2

กรณีผู้ป่วยมีอาการระบบทางเดินหายใจส่วนล่าง (ปอดอักเสบ, ARDS)


กรณีผู้ป่วยไม่ใส่ท่อช่วยหายใจ

1. Nasopharyngeal swab+Throat swab
2. เก็บเสมหะใส่ภาชนะปลอดเชื้อ 2 ชุด
3. Clot blood 3-5 ml. 1 หลอดในวันแรกและวันจำหน่ายผู้ป่วย



กรณีผู้ป่วยใส่ท่อช่วยหายใจ

- เก็บ tracheal suction secretion ใส่ใน sterile container (2-3 ml) หากไม่มี secretion ให้ตัดสาย suction ใส่ UTM 2 ชุด แทนการเก็บเสมหะ



การสอบสวนโรค

- แบบสอบสวนโรค **Novelcorona 2**
- แบบติดตามผู้สัมผัสโรค
- แบบสรุปผลการคัดกรองผู้สัมผัส
- สอบสวนโรคภายใน 12 ชั่วโมง

แบบฟอร์มการรายงาน

<https://ddc.moph.go.th/viralpneumonia/guidelines.html>

การจัดกลุ่มผู้สัมผัสใกล้ชิด ตามระดับความเสี่ยง ต่อการรับเชื้อ



High risk closed contact



สมาชิกในครอบครัว ญาติ และ ผู้ดูแลผู้ป่วย



บุคลากรทางการแพทย์ และผู้มาเยี่ยมที่ ไม่ได้ใส่ PPE ตามมาตรฐาน



ผู้ป่วยรายอื่น ๆ ที่เข้ารับการรักษาใน ช่วงเวลาเดียวกัน ในห้องเดียวกัน และผู้ ที่มาเยี่ยมผู้ป่วยรายอื่น ๆ ที่ไม่ได้รับการ รักษาในห้องแยกโรค



เจ้าหน้าที่ทางห้องปฏิบัติการ ที่เกี่ยวข้องกับ สิ่งส่งตรวจ และไม่ได้ใส่ PPE ตาม มาตรฐาน



ผู้ที่อาศัยอยู่ในบ้านเดียวกับผู้ป่วย



โดยสารเครื่องบิน

- ผู้ร่วมเดินทางโดยเครื่องบินกับผู้ป่วย
- ผู้โดยสารที่นั่งใกล้เคียงกันและ **ในระยะ 2 แถวหน้า 2 แถวหลัง**
- พนักงานบริการบนเครื่องบินทุกรายใน โชนเดียวกับผู้ป่วย



พาหนะอื่น

- ผู้ร่วมเดินทางกับผู้ป่วย
- ผู้โดยสารหรือพนักงานที่สัมผัส สารคัดหลั่งจากทางเดินหายใจ หรือ โดรนไอ จาม จากผู้ป่วย
- ผู้โดยสารที่อยู่ **ในระยะห่าง 1 เมตร**



นักเรียน/เพื่อนร่วมงาน เพื่อนสนิทและพบปะกับผู้ป่วย / ผู้สัมผัสสารคัดหลั่ง



ผู้ที่อยู่ในชุมชนเดียวกับผู้ป่วย/ ชุมชนอื่นๆ ที่สัมผัสสารคัดหลั่งจาก ผู้ป่วย



Low risk closed contact



บุคลากรในโรงพยาบาล เจ้าหน้าที่ ห้องปฏิบัติการ และผู้มาเยี่ยมที่ใส่ PPE ตามมาตรฐาน



ผู้โดยสารทุกรายในยานพาหนะเดียวกันที่ไม่ เข้าเกณฑ์ผู้สัมผัสเสี่ยงสูง

**กรณียานพาหนะขนาดใหญ่ เช่น รถไฟ รถทัวร์ 2 ชั้น เรือเฟอร์รี่ จำกัดเฉพาะผู้อยู่ในตู้/ห้องโดยสารเดียวกัน



ผู้ที่เรียน/ทำงาน อยู่ในชั้น/ห้อง/แผนก เดียวกับ ผู้ป่วย ผู้ที่อยู่ในชุมชนเดียวกับผู้ป่วย/ชุมชนอื่น ๆ ที่อยู่ใน ระยะห่างไม่เกิน 1 เมตรจากผู้ป่วย



โรคปอดอักเสบจากเชื้อไวรัสโคโรนาสายพันธุ์ใหม่ 2019 (Novel Coronavirus 2019 Pneumonia)

หน้าหลัก

คำแนะนำ

สื่อความรู้

รายงานสถานการณ์

ข่าวเพื่อสังคม

ติดต่อเรา

โรคปอดอักเสบจากเชื้อไวรัสโคโรนา
สายพันธุ์ใหม่ 2019

คลิก



Novel Coronavirus 2019
Pneumonia

Click



新型冠状病毒

请点击



ที่อยู่: 88/21 ถนน ดิวานนท์ ตำบลตลาด
ขวัญ อำเภอเมือง จังหวัดนนทบุรี 11000



Information

หน้าหลัก
คำแนะนำสำหรับประชาชน
อินโฟกราฟฟิก
รายงานสถานการณ์
ข่าวเพื่อสังคม
แนวทางการดำเนินงาน
หน่วยงานที่เกี่ยวข้อง
ติดต่อเรา

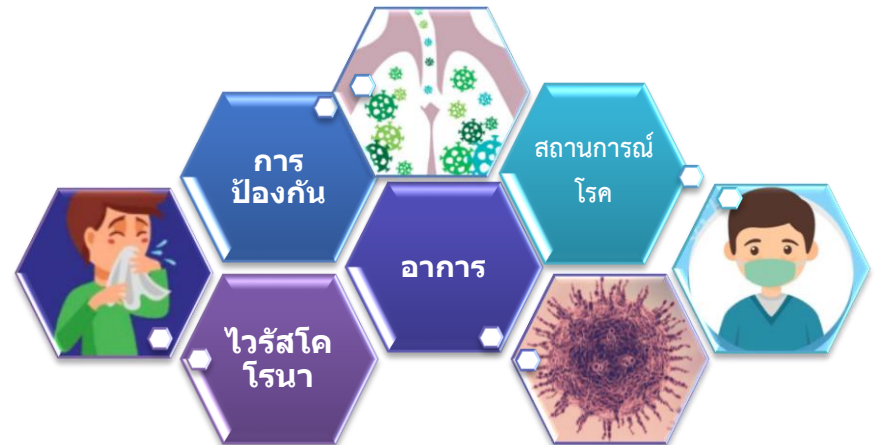
My Account

สำหรับเจ้าหน้าที่

คลิกที่นี่

<https://ddc.moph.go.th/viralpneumonia/intro.php>

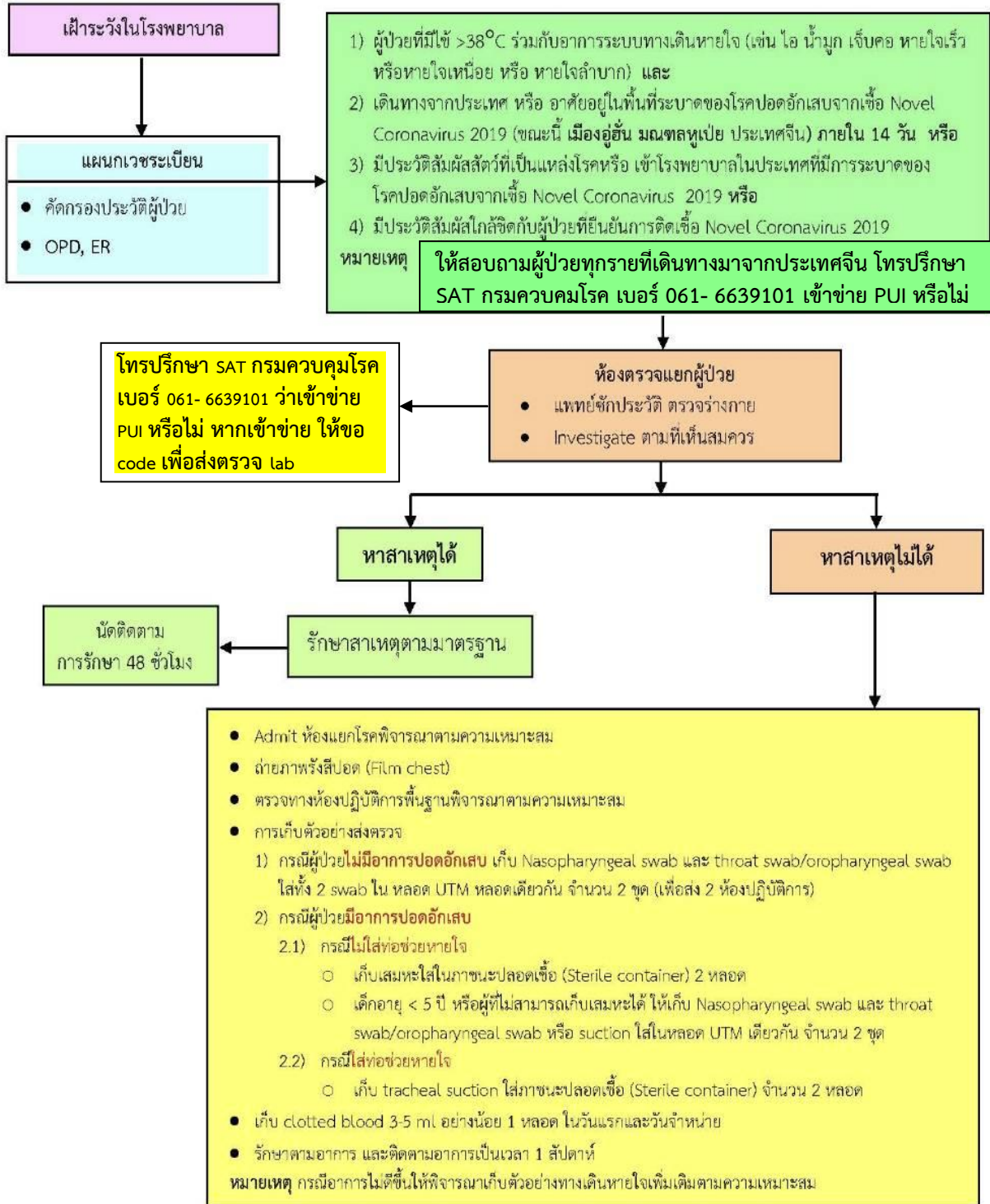
วาระที่ 3.3 แนวทางเวชปฏิบัติการวินิจฉัยรักษา การส่งต่อ/การติดเชื้อในโรงพยาบาล



(ฉบับปรับปรุง วันที่ 10 มกราคม พ.ศ. 2563)

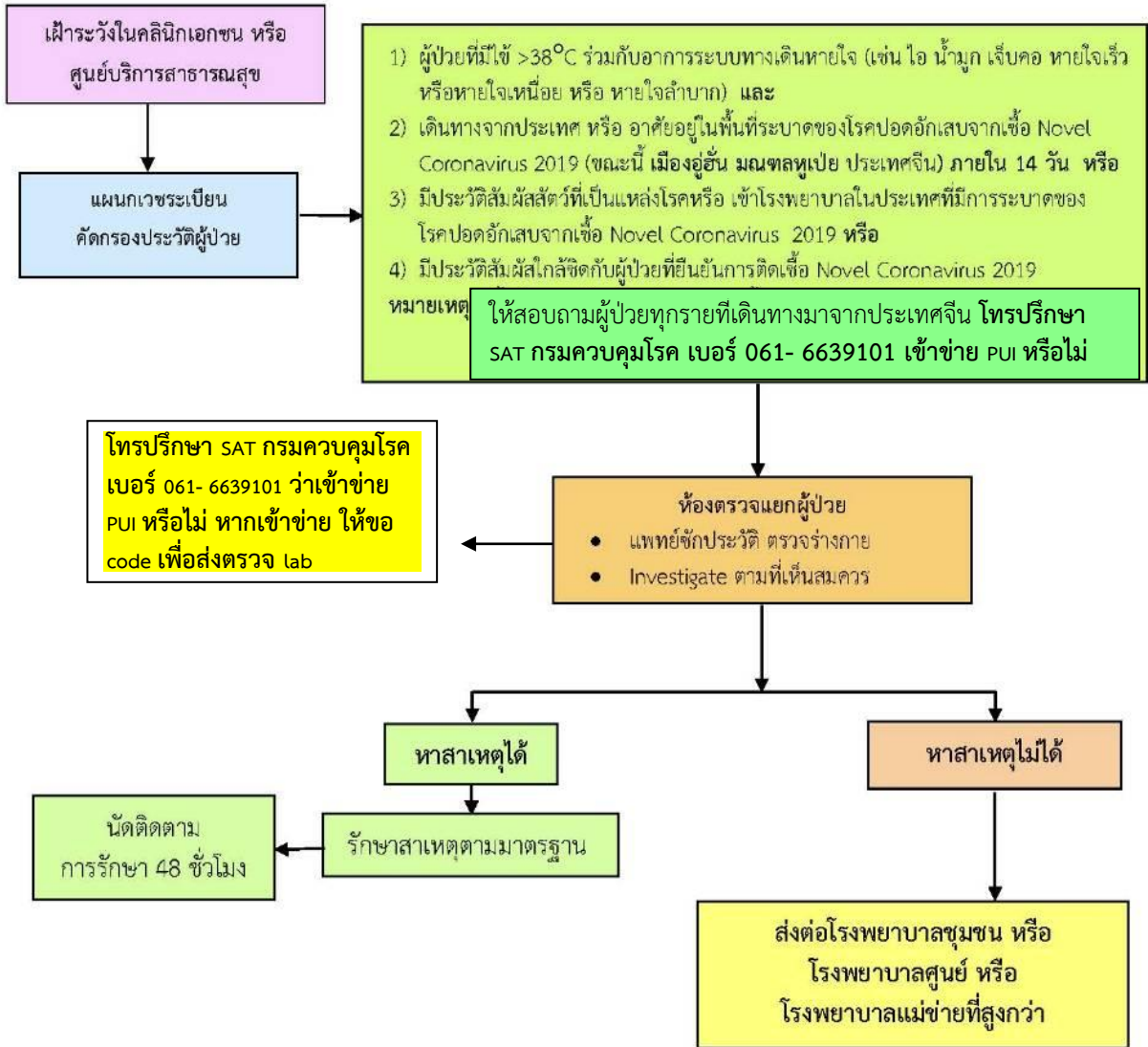
แนวทางเวชปฏิบัติ การวินิจฉัย ดูแลรักษา และป้องกันการติดเชื้อในโรงพยาบาล
กรณีผู้ป่วยที่เข้าได้กับปอดอักเสบ/สงสัยปอดอักเสบจากเชื้อ Novel Coronavirus 2019

สำหรับแพทย์และบุคลากรสาธารณสุข

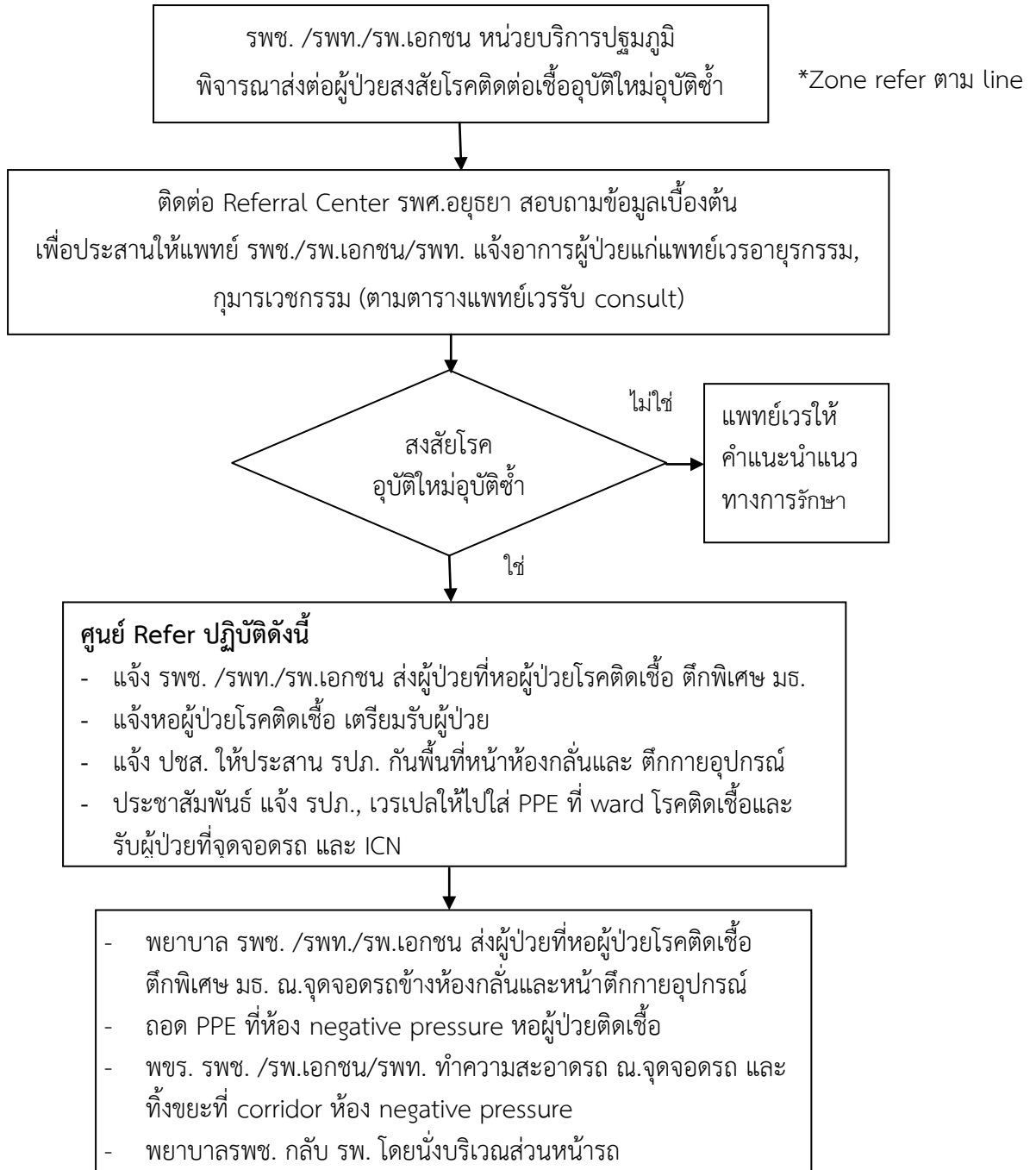


(ฉบับปรับปรุง วันที่ 10 มกราคม พ.ศ. 2563)

แนวทางเวชปฏิบัติ การวินิจฉัย ดูแลรักษา และป้องกันการติดเชื้อในโรงพยาบาล
กรณีผู้ป่วยที่เข้าได้กับปอดอักเสบ/สงสัยปอดอักเสบจากเชื้อ Novel Coronavirus 2019
สำหรับคลินิกเอกชน หรือ ศูนย์บริการสาธารณสุข



แนวทางการ refer ผู้ป่วยสงสัยโรคอุบัติใหม่อุบัติซ้ำ



หมายเหตุ :

- กรณี ศว., ศพ พบผู้ป่วยสงสัยติดต่ออุบัติใหม่อุบัติซ้ำ ให้ปฏิบัติดังนี้
 - ถ้าผู้ป่วย CAT 1,2 ให้ทีม EMS ไปรับ
 - CAT 3,4,5 ให้ส่งรถ EMS ไปรับ (บุคลากรไม่ต้องไป) โดยศูนย์ Refer แจ้งทีม EMS, พชร. ให้ส่งผู้ป่วยห่อผู้ป่วยโรคติดต่อ พิเศษ มธ.
- กรณีห้อง Negative pressure รับผู้ป่วยเต็มทั้ง 2 ห้อง และผู้ป่วยจำเป็นต้องอยู่ห้อง negative pressure หรือกรณีสงสัยโรคติดต่อไวรัสอีโบล่าให้ศูนย์ refer / ห่อผู้ป่วยโทรประสาน SAT กรมควบคุมโรค เบอร์ 061-6639101 เพื่อติดต่อศูนย์ refer รพ.ราชวิถี 02-2062911-12 ต่อไป กรณี รพช. ติดต่อ refer ในกรณีดังกล่าวให้โทรประสานงาน SAT กรม คร. เอง
- การทำบัตรในเวลาราชการเจ้าหน้าที่ห่อผู้ป่วยโรคติดต่อรับผิดชอบในการทำบัตร นอกเวลาราชการคนงานสายพิเศษ

ระดับของโรงพยาบาลที่รับดูแลรักษาผู้ป่วย

ผู้ป่วยโรคอุบัติใหม่อุบัติซ้ำ	ระดับของโรงพยาบาลที่รับดูแลผู้ป่วย
1. ไม่มีอาการปอดบวม (No pneumonia) 2. มีอาการปอดบวมไม่รุนแรง (Mild pneumonia)	รพช./รพท/รพ.เอกชน ทุกแห่ง
3. มีอาการปอดบวมรุนแรง (Severe pneumonia)	1. รพ.เสนา รับผู้ป่วย refer จาก รพ. ผักไห่ รพ.บางซ้าย รพ. บางไทร รพ.ลาดบัวหลวง 2. รพ.พระนครศรีอยุธยา รับ refer จาก รพ.บางบาล รพ.อุทัย รพ.วังน้อย รพ. มหาราช รพ.บ้านแพรก รพ.สังขราช รพ.ภาชี รพ.บางปะหัน รพ.ท่าเรือ รพ. บางปะอิน
4. มีอาการปอดบวมรุนแรงมาก ร่วมกับอาการอื่นๆ (Very severe pneumonia with ARDS, Sepsis/ septic shock, multi organ failures)	รพ.พระนครศรีอยุธยา หรือโทรปรึกษา SAT กรมควบคุมโรค 061-6639101 เพื่อพิจารณาส่งต่อ และติดต่อศูนย์ refer รพ. ราชวิถี 02-2062911 - 12 ต่อไป

วาระที่ 4 เรื่องเพื่อพิจารณา

4.1 ห้องแยกโรค ห้องความดันเป็นลบ (Negative Pressure Room)

แบบสำรวจความพร้อมการใช้ห้อง Negative Pressure

ของ รพศ./รพท./รพช.

อันดับ	โรงพยาบาล	จำนวน	negative pressure room		หมายเหตุ
			ใช้งานได้	ไม่พร้อมใช้	
๑	รพ.อยุธยา	๒	๒	-	
๒	รพ.เสนา	๒	๒		
๓	รพ.บางปะอิน	๐	-	-	ไม่มี
๔	รพ.ท่าเรือ	๑	๑	-	
๕	รพ.บางบาล	๑	-	/	
๖	รพ.บางปะหัน	๑	๑	-	
๗	รพ.สมเด็จพระเจ้า	๑	๑	-	
๘	รพ.อุทัย	๑	๑	-	
๙	รพ.วังน้อย	๑	๑	-	
๑๐	รพ.ภาษี	๑	๑	-	
๑๑	รพ.มหาราช	๐	-	-	ไม่มี
๑๒	รพ.บ้านแพรง	๑	๑	-	
๑๓	รพ.บางซ้าย	๑	๑	-	
๑๔	รพ.ผักไห่	๑	๑	-	
๑๕	รพ.ลาดบัวหลวง	๑	๑	-	
๑๖	รพ.บางไทร	๑	๑	-	
	รวม	๑๖	๑๔		



วาระที่ 4 เรื่องเพื่อพิจารณา

4.3 การจัดทำป้ายคัดกรอง OPD/ER/จุดสำคัญ และการประชาสัมพันธ์สื่อสารความเสี่ยง

โรคปอดอักเสบ
จากเชื้อไวรัสโคโรนา
สายพันธุ์ใหม่ 2019

หากท่าน มีอาการดังต่อไปนี้

- 1 ไข้ ตั้งแต่ 38 องศาเซลเซียส ร่วมกับอาการอย่างใดอย่างหนึ่ง คือ ไอ น้ำมูก เจ็บคอ หายใจเร็วหรือหายใจเหนื่อย
- 2 มีประวัติเดินทางกลับมาจากสาธารณรัฐประชาชนจีน หรือพื้นที่เสี่ยง ภายใน 14 วัน

ไปรคแจ้ง พยาบาล หรือเจ้าหน้าที่ห้องตรวจทันที
สายด่วนกรมควบคุมโรค 1422 ตลอด 24 ชั่วโมง

ด้วยความปรารถนาดีจาก : สำนักงานสาธารณสุขจังหวัดพระนครศรีอยุธยา

หากท่าน...มีอาการดังต่อไปนี้

โรคปอดอักเสบ
จากเชื้อไวรัสโคโรนา
สายพันธุ์ใหม่ 2019

ไข้ ตั้งแต่ 38 องศาเซลเซียส ร่วมกับอาการอย่างใดอย่างหนึ่ง คือ ไอ น้ำมูก เจ็บคอ หายใจเร็วหรือหายใจเหนื่อย

มีประวัติเดินทางกลับมาจาก สาธารณรัฐประชาชนจีน หรือพื้นที่เสี่ยง ภายใน 14 วัน

ไปรคแจ้ง พยาบาล หรือเจ้าหน้าที่ห้องตรวจทันที
สายด่วนกรมควบคุมโรค 1422 ตลอด 24 ชั่วโมง

ด้วยความปรารถนาดีจาก : สำนักงานสาธารณสุขจังหวัดพระนครศรีอยุธยา



วาระที่ 5 เรื่องอื่นๆ

